

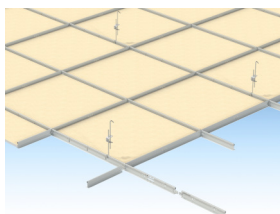



QUICK-LOCK® T24 CLIP-ON

Les systèmes de barres en T visibles pour plafonds modulaires sont reconnus pour leur stabilité supérieure et leur installation facile. Le système Quick-Lock T24 Clip-on propose une large gamme de profils standards et de possibilités de couleurs pour une grande variété de systèmes.



Quick-Lock® T24 Clip-on



RÉACTION AU FEU

	Norme feu	Classe
Couleurs standards	EN 13501-1	A1
Couleurs spéciales prélaquées	EN 13501-1	A2



PROPRIÉTÉS MÉCANIQUES

En savoir plus sur les propriétés mécaniques dans la fiche technique et la DoP disponibles sous téléchargements



DURABILITÉ

Le système appartient à la classe B selon la norme EN 13964 sur les plafonds suspendus.



EMPREINTE ENVIRONNEMENTALE

Étapes du cycle de vie A1 à C4 de la EPD, conformément aux normes ISO 14025 / ISO 21930 / EN 15804

Produit	kg CO2equiv/m
Quick-Lock 24/38 HE MB 3600	1,16
Quick-Lock 24/38 HE CT 300	1,19
Quick-Lock 24/38 HE CT 600	1,16
Quick-Lock 24/38 HE CT 900	1,16
Quick-Lock 24/38 HE CT 1200	1,15
Quick-Lock 24/38 HE CT 1500	1,16
Quick-Lock 24/38 HE CT 1800	1,15
Quick-Lock 24/38 HE CT 2400	1,17



CIRCULARITÉ

Totalement recyclable.

Recyclabilité
Fully recyclable



QUALITÉ DE L'AIR INTÉRIEUR

Les systèmes Quick-Lock sont classés A+

Certificat / Label	
French VOC	A+



CE

Les systèmes d'ossatures Quick-Lock sont marqués CE conformément à la norme européenne harmonisée EN13964:2014. Les produits de construction marqués CE sont couverts par une déclaration de performance (DOP)

qui permet aux clients et aux utilisateurs de comparer facilement les performances des produits disponibles sur le marché européen.

COULEURS ET DESIGN

Couleurs



Snow white




Snow white Ultra-matt



Black (RAL9005)




Black Ultra-matt

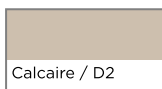


RAL9006

EuroColors




Argile / D1



Calcaire / D2



Dune / D4



Sable / D5



Terre / D6




Ambre / G1



Emeraude / G2



Grenat / G3



Jade / G4



Rubis / G5



Saphir / G6



Soufre / G7




Topaze / G8



Turquoise / G9



Aluminium / M1



Chrome / M2



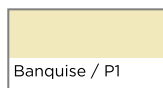
Granite / M3




Plomb / M4




Zinc / M6



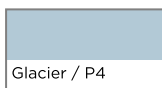
Banquise / P1




Crépuscule / P2



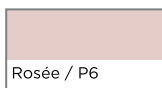
Givre / P3



Glacier / P4



Iceberg / P5




Rosée / P6



Céladon / T1



Cuivre / T2



Ocre / T3




Outremer / T4



Sienne / T5



Silex / T6



Ardoise / V1



Basalte / V2



Cobalt / V3



Fer / V4



Lave / V5



Météorite / V6